



Gestión de Pantallas Interactivas



Producto llave en mano
¡Consúltenos!



Software de Gestion de pantalla interactivas

i-Shopping es un sistema que permite la gestión de **Pantallas Interactivas**, para grandes superficies comerciales con el fin de informar y fomentar la actividad comercial en sus instalaciones, el sistema permite la gestión en la nube de las pantallas pudiendo realizar cualquier cambio en tiempo real y de una manera discriminada en la gestión de los contenidos y en multi idiomas.

El usuario cada día está más acostumbrado a estos dispositivos interactivos por lo que esto no presenta ninguna barrera de uso, todo lo contrario facilita la puesta en marcha y el uso de las misma.

i-Shopping permite que los usuarios puedan además de consultar los contenidos en pantalla, también puedan descargarlos a sus dispositivos móviles mediante códigos QR para su posterior consulta.

Los contenidos que se pueden consultar **i-Shopping** son:

- Imágenes promocionales
- Documentos PDF
- Galerías fotos
- Galerías videos
- Desarrollos propios basados en URL externas
- Reporte estadístico de uso.

Datos de la Categoría

TIPO

Categoría	▼
Categoría	
PDF	
Imagen	
Video	
URL	

NOMBRE

ELIJA UN IDIOMA:

			
---	---	---	---



i-Shopping se administra como si se tratase de una web, todos los contenidos se publican de manera programada o inmediata según la necesidad en cada caso.

Entre las funcionalidades que se destacan se encuentran:

- Sistema Multi Idiomas
- Posibilidad de gestionar los contenidos desde cualquier punto geográfico con conectividad a Internet.
- Facilidad de uso sin necesidad de tener un nivel avanzado en informática.
- Programación de contenidos
- Creación de galerías de fotos
- Creación de galerías de videos
- Integración mediante url externa
- Estadísticas de uso

En los momentos que la pantalla no es consultada por los usuarios, esta mostrará información a modo de carrusel de imágenes de interés para captar la atención de los usuarios.

El sistema permite la gestión de múltiples pantallas e incluso segmentar la información que se muestra en cada una de ellas.

Una ventaja que tienes nuestro software que es escalable en el tiempo al tratarse de un desarrollo propio.



¿Cómo se comercializa i-Shopping? y ¿Cuánto cuesta?

i-Shopping se comercializa en régimen de alquiler y sus costes de puesta en marcha, lo forman por un lado un cuota única de Setup siendo este coste variable según el número de tótem.

Una vez realizado el setup de puesta en marcha, se establecerá una cuota mensual por pantalla.

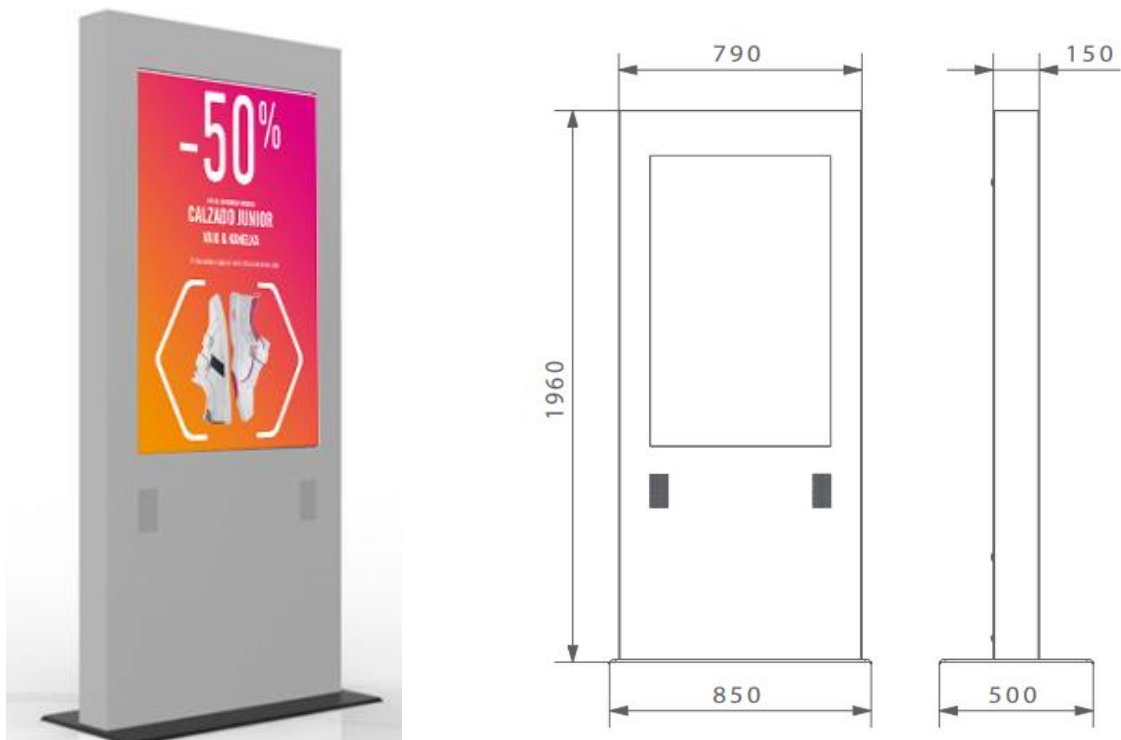
En la cuota mensual queda cubierto:

- Uso del software por licencia
- Actualizaciones y mejoras de software globales
- Copias de seguridad diarias
- Certificado HTTPS://
- Soporte telefónico en horario oficina de lunes a viernes.
- Soporte servidor 24/7 , garantizando así la estabilidad del servicio

Opciones extras a valorar si procede:

- Realización de diseño y creatividad
- Instalación física de la pantalla
- Mantenimiento del equipamiento tecnológico

El soporte que se ofrece por defecto sería tótem vertical de 49”



i-Shopping se comercializa en régimen de alquiler por lo que nuestros clientes solo se tienen que preocupar de documentar el software y de tenerlo actualizado, del resto nos encargamos nosotros.

Si esta interesado en recibir una propuesta comercial para contratar **i-Shopping** solo tendrá que ponerse en contacto con nuestro equipo comercial escribiendo a info@interactuando.es o llamando al teléfono al 955723587.

Capturas del nuestro software i-shopping



Gestión de Tótem's

Administración Totem -- Sin Filtro de Totem -- | admin | Desconectar

Totem | Slider | Categoría | Estadísticas | Mis Datos

Listado de Totems

[+ Añadir Totem](#)

ID	NOMBRE	ACTIVO	OPCIONES
10	Totem 10	Activo	
11	Totem 11	Activo	
12	Totem 12	Activo	
13	Totem 13	Activo	
14	Totem 14	Activo	

Estadísticas de uso

Totem | Slider | Categoría | **Estadísticas** | Mis Datos | Preview

Estadísticas

FECHA INICIO: FECHA FIN:

[Filtros](#) [Informe EXCEL](#)

Categorías...

ID	Nombre	Tipo	Castellano
36	Conoce la tarjeta	categoria	5
37	¿Qué es la tarjeta?	imagen	2
38	Ventajas destacadas	categoria	3
39	Gratis de por vida	imagen	1
40	Te devolvemos 1% compras externas	imagen	1

Gestión de contenidos Multi Idiomas

Administración Totem Totem 399 Boulevard ▼ admin 🔌 Desconectar

Totem
Slider
Categoria
Estadísticas
Mis Datos
Preview

Datos de la Categoría

TIPO: Categoría ▼
 CATEGORÍA PADRE: Inicio ▼ NOMBRE: 🇪🇸
 ACTIVO: Si ▼
 IMAGEN: Seleccionar archivo Ningún archivo seleccionado 📘

💾 Guardar Datos
🏠 Volver

Listados de contenidos Multi Idiomas

Administración Totem Totem 399 Boulevard ▼ admin 🔌 Desconectar

Totem
Slider
Categoria
Estadísticas
Mis Datos
Preview

Listado de Categorías

➕ Añadir Categoría

>> Inicio


ID	NOMBRE	ORDEN	TIPO	ACTIVO	OPCIONES
36	Conoce la tarjeta	1	categoria	Activo	🔄 📄 👤 ✖
7	Promociones de este mes	2	categoria	Activo	🔄 📄 👤 ✖
52	Financiaciones	3	categoria	Activo	🔄 📄 👤 ✖

Gestión de Slider por tótem

Administración Totem Sin Filtro de Totem -- admin Desconectar

Totem
 Slider
 Categoría
 Estadísticas
 Mis Datos

Agregar Imagen del Slider

IMAGEN
 Ningún archivo seleccionado 

DURACIÓN (SEG):
 FECHA DESDE:
 FECHA HASIA:

ORDEN:

TOTEMS ASIGNADOS

SELECCIONAR TODOS DESELECCIONAR TODOS







<input type="checkbox"/>	TOTEM 10	<input type="checkbox"/>	TOTEM 11
<input type="checkbox"/>	TOTEM 12	<input type="checkbox"/>	TOTEM 13
<input type="checkbox"/>	TOTEM 14	<input type="checkbox"/>	TOTEM 15
<input type="checkbox"/>	TOTEM 16	<input type="checkbox"/>	TOTEM 17
<input type="checkbox"/>	TOTEM 18	<input type="checkbox"/>	TOTEM 19
<input type="checkbox"/>	TOTEM 2	<input type="checkbox"/>	TOTEM 20

Listados de slider

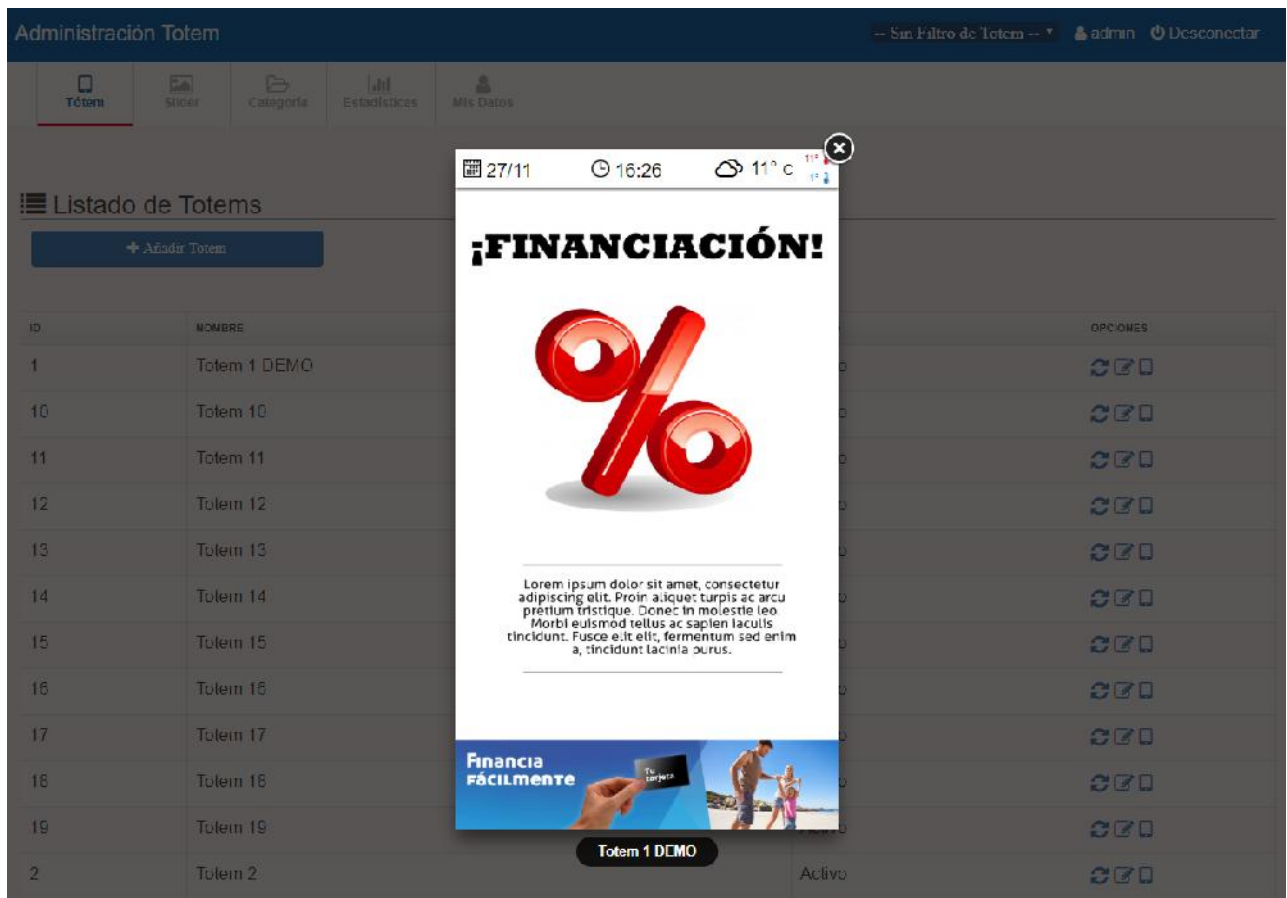
Administración Totem Sin Filtro de Totem -- admin Desconectar

Totem
 Slider
 Categoría
 Estadísticas
 Mis Datos

Listado de Imagen del Slider del Totem Total: 5

ID	IMAGEN	FECHA DESDE	FECHA HASIA	DURACIÓN (SEG)	ORDEN	OPCIONES
1		14/11/2018		5	1	 
2		15/11/2018		5	2	 

Previsualización del contenido que se emite en cualquier pantalla.



The screenshot shows the 'Administración Totem' dashboard. At the top, there's a navigation bar with icons for 'Totem', 'Store', 'Categoría', 'Estadísticas', and 'Mis Datos'. Below this is a 'Listado de Totems' section with a '+ Añadir Totem' button. A table lists totems with columns for ID, NOMBRE, and OPCIONES. A preview window is open over the first row, showing a mobile device screen with a financial advertisement. The ad features a large red percentage sign, the text '¡FINANCIACIÓN!', and a blue footer with 'Financia FÁCILMENTE' and an image of a hand holding a credit card. The preview window also shows a status bar with the date 27/11, time 16:26, and weather 11° C.

ID	NOMBRE	OPCIONES
1	Totem 1 DEMO	[Refresh] [Edit] [Delete]
10	Totem 10	[Refresh] [Edit] [Delete]
11	Totem 11	[Refresh] [Edit] [Delete]
12	Totem 12	[Refresh] [Edit] [Delete]
13	Totem 13	[Refresh] [Edit] [Delete]
14	Totem 14	[Refresh] [Edit] [Delete]
15	Totem 15	[Refresh] [Edit] [Delete]
16	Totem 16	[Refresh] [Edit] [Delete]
17	Totem 17	[Refresh] [Edit] [Delete]
18	Totem 18	[Refresh] [Edit] [Delete]
19	Totem 19	[Refresh] [Edit] [Delete]
2	Totem 2	[Refresh] [Edit] [Delete]



Cientes que confían en Interactuando.



Consultor de proyectos:
Rogelio Colsa – 679 77 30 82

